


# DAS DREHKABEL

Das Drehkabel wird mit drei Schrauben an der Halteplatte befestigt.




## Ihre Bauteile im Überblick

Teilenummer	Name	Material
99A	Drehkabel	–


## Schrauben

Typ	Anzahl	Abmessungen
TP	3+1	2,6 x 5 x 6 mm

## SCHRITT 1 ► Befestigen des Drehkabels



- 1** ► Legen Sie die Halteplatte 88A auf Ihre Arbeitsplatte, ausgerichtet wie abgebildet. Nehmen Sie das Drehkabel 99A und setzen Sie seine Halterung auf die Aufnahmen der Halteplatte, wie es die beiden Pfeile andeuten.



- 2** ► Befestigen Sie das Drehkabel 99A mit drei Schrauben TP an der Halteplatte 88A, wie abgebildet.

## DAS BAUERGBNIS



- Das Drehkabel ist an der Halteplatte befestigt.